



ASN Roll Cage Certification Procedure

Certificación de la estructura de seguridad ASN

In compliance with FIA Homologation Regulation of Safety Cages for ASN
De acuerdo con las regulaciones de homologación FIA para estructuras de seguridad





ATTENTION / ATENCIÓN



In order to obtain the Roll Cage documentation, full compliance with the points that appear in this document is essential.

Para la obtención de la documentación de la estructura de seguridad es imprescindible el cumplimiento total de los puntos que aparecen en este documento.

The recording of the requested files will have to be done horizontally with a 4:3 format, in optimal quality, with good lighting and a uniform background.

La grabación de las imágenes y videos solicitados tendrán que realizarse en horizontal con formato 4:3, en óptima calidad, buena iluminación y un fondo uniforme.

AST Roll Cages will not be responsible for a bad installation of the Roll Cage, as well as unauthorized modifications.

AST Roll Cages no se responsabilizará de una mala instalación del Roll Cage, así como de modificaciones no autorizadas.

The expansion of the Roll Cage with tubes, brackets, supports, reinforcements, screws, sleeves... is not allowed and will make it impossible to obtain the documentation.


La ampliación de la estructura de seguridad con tubos, soportes, refuerzos, casquillos, tornillos... no está permitida y hará imposible la obtención de la documentación.

1

Weld the "tornado" / *Suelde el "tornado"*



Included with your Roll Cage
Incluido con su Roll Cage



MIG / TIG welding allowed
Permitido soldadura MIG / TIG

2

Take this photos of the tornado / *Realize estas fotos del tornado*

Front side *Lado anterior*



Back side *Lado posterior*



3

Send us these pictures / *Envienos estas fotografias*



certificaciones@astrollcages.com

You must send the 2 photos to our email
Debe enviar las 2 fotografias a nuestro email



+34 976 65 34 05



www.astrollcages.com
info@astrollcages.com



Avenida de Goya, 64
Torres de Berrellén, Spain

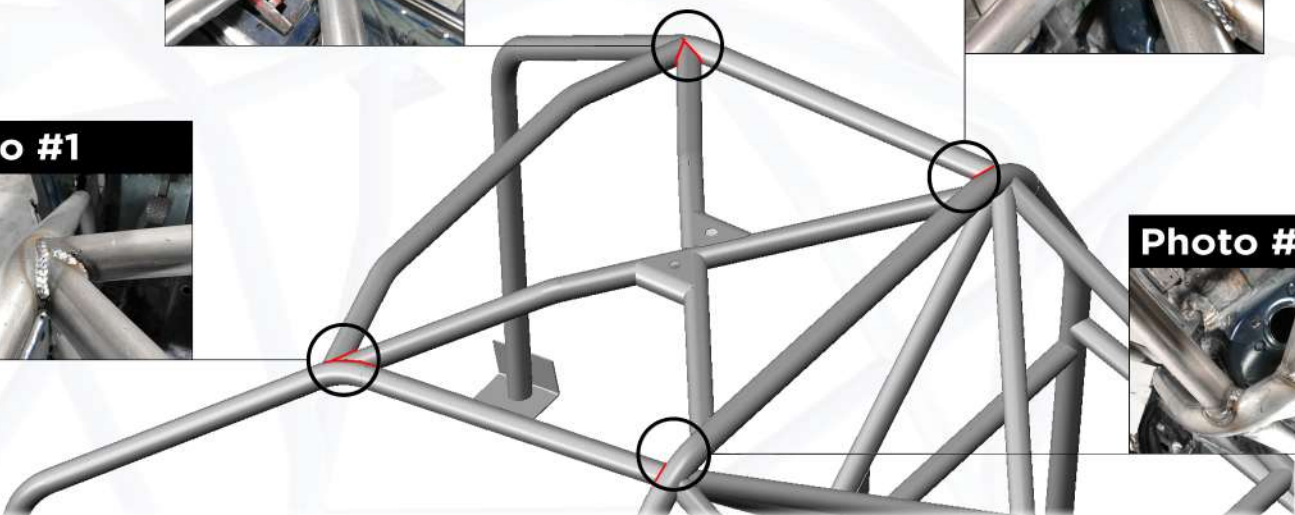
7 Wait for our validation to proceed with the installation
Espere nuestra validación para proceder con la instalación



⚠ ATTENTION / ATENCIÓN ⚠

It is essential that all required videos and photographs are taken in good quality, with good lighting and a uniform background. We recommend performing this procedure outside. *Es imprescindible que todas los videos y fotografías exigidas sean tomadas en buena calidad, con buena iluminación y un fondo uniforme. Recomendamos realizar este procedimiento en el exterior.*

8 Take pictures of the weld seams shown / *Haga fotos de estas zonas soldadas*



+34 976 65 34 05

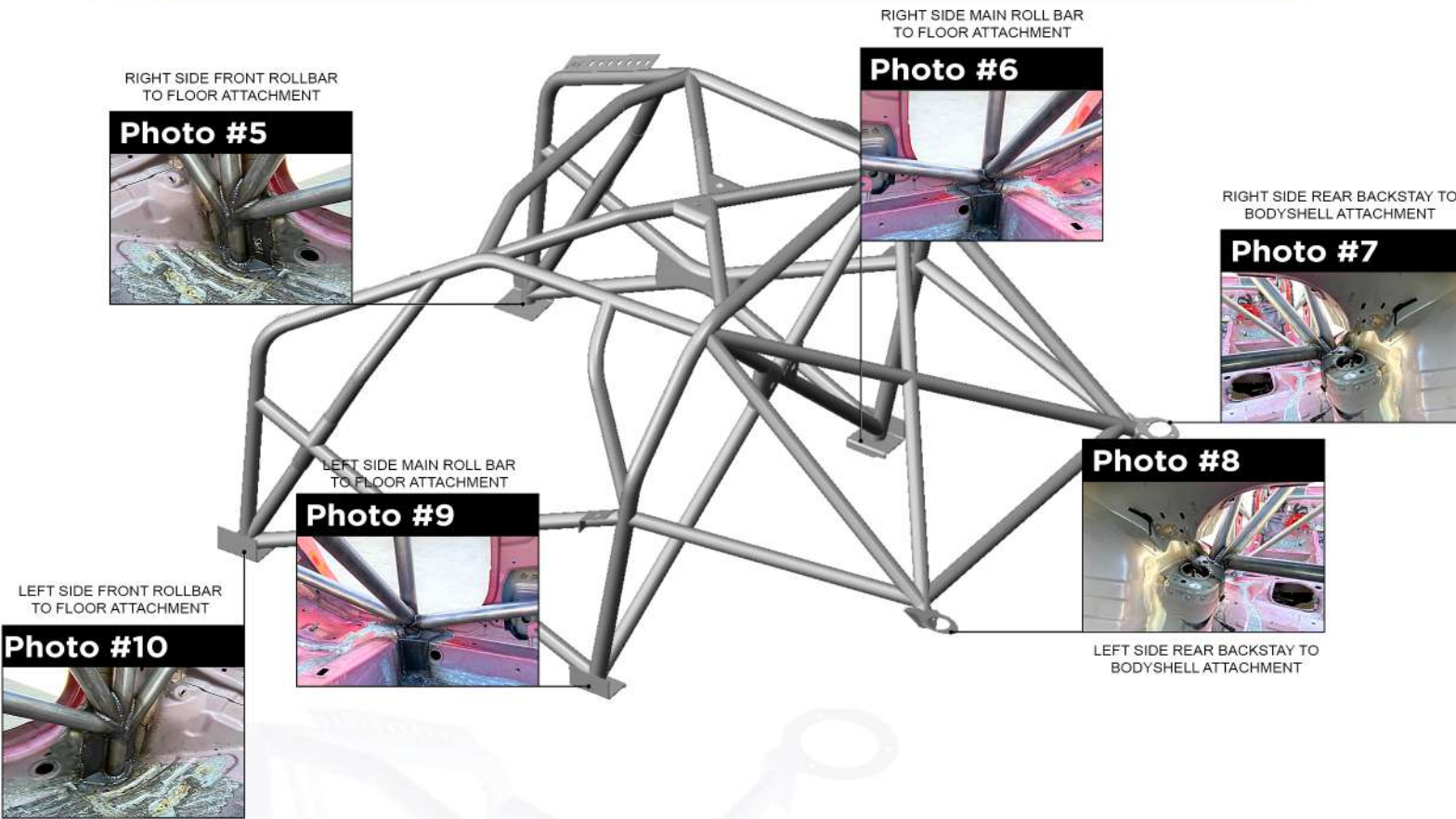


www.astrollcages.com
info@astrollcages.com




Avenida de Goya, 64
Torres de Berrellén, Spain

9 Take photos of that welded plates / *Haga fotos de estas bases soldadas*



10 Take photos of that vehicle views / *Haga fotos de estas vistas del vehículo*



+34 976 65 34 05



www.astrollcages.com
info@astrollcages.com



Avenida de Goya, 64
Torres de Berrellén, Spain

11

Send us all these pictures / *Envíenos todas las fotografías*



certificaciones@astrollcages.com

You must send the 19 photos to our email
Debe enviar las 19 fotografías a nuestro email

12

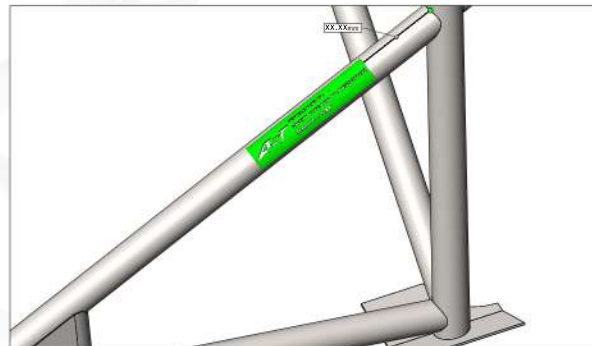
If everything is correct, we will send you the ID plate
Si todo es correcto, le enviaremos la placa identificativa



13

You have to weld the ID plate in the place indicated
Suelde la placa identificativa en el lugar indicado

You will find this location and measurements in the installation drawings of the Roll Cage
Encontrará esta ubicación y las medidas en los planos de instalación de la estructura de seguridad



14

Send us photos of the ID plate and VIN number
Envíenos las fotos de la placa identificativa y del número de bastidor

Brush and clean the ID plate
Cepille y limpie la placa



Locate the VIN number on the chassis
Localice el n° de bastidor en el chasis



certificaciones@astrollcages.com



+34 976 65 34 05



www.astrollcages.com
info@astrollcages.com



Avenida de Goya, 64
Torres de Berrellén, Spain

15 Make a video recording / *Realiza una grabación en video*

If you are with your PC click on the video
Si estás con tu PC haz click sobre el video



From mobile, copy and paste this URL into your browser
Desde el móvil, copiy pega esta URL en tu navegador


www.youtube.com/watch?v=QC6nSAFwHhk&ab

16 Send us all these files / *Envienos los siguientes archivos*



You must send the 2 photos and the video to our email
Debe enviar las 2 fotografías y el video a nuestro email

17 If everything is correct, the ASN documentation will be sent to you
Si todo es correcto, la documentación ASN le será enviada



18 With all this, the process will be finished. Thank you.
Con todo esto, el proceso habrá terminado. Muchas gracias.

